


Економічний профіль

Боратинської сільської територіальної громади

Волинська область



Зміст



Загальна інформація	4
Демографічний склад	5
Земельні ресурси	6
Освіта	7
Медицина	7
Бізнес-середовище	8
Бюджет	10

Боратинська громада межує з чотирьома територіальними громадами Волинської області – Луцькою міською, Підгайцівською і Городищенською сільськими, Торчинською селищною територіальними громадами, а також із трьома громадами Рівненської області – Боремельською, Підлозцівською та Ярославичівською сільськими територіальними громадами.

Боратин

село
(адміністративний центр)

282,65 кв.км

площа Боратинської сільської територіальної громади

23 села

що входять до громади:

Баїв, Баківці, Вербаїв, Вікторяни, Гірка Полонка, Голишів, Городище, Коршів, Коршовець, Лаврів, Лучиці, Мстишин, Новостав, Оздів, Мозирин, Полонка, Промінь, Радомишль, Ратнів, Рованці, Романівка, Суховоля та Цеперів.

Громаду створено

29.10.2017

7,3 км 

до обласного центру, міста Луцька

94 км 

до пункту пропуску «Устилуг-Зосин» (автомобільний)

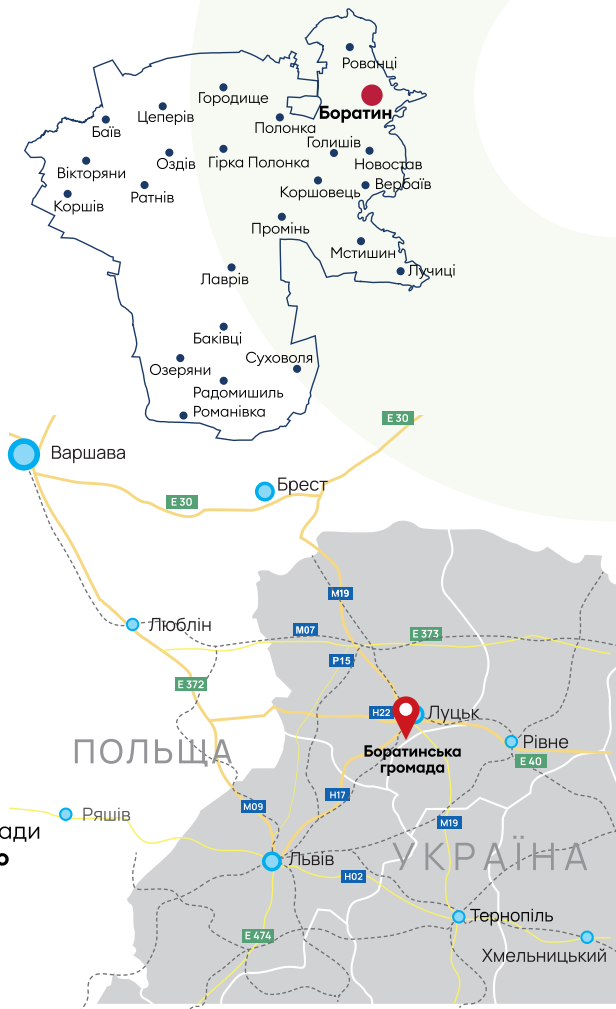
76 км 

до сусіднього обласного центру м.Рівне

153 км 

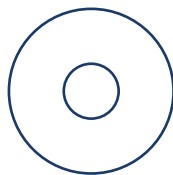
до сусіднього обласного центру м.Львів

Через територію Боратинської громади пролягає 17 км шляху національного значення Н17 (Львів-Радехів-Луцьк)



Демографічний склад

(населення, вікова структура, доходи)

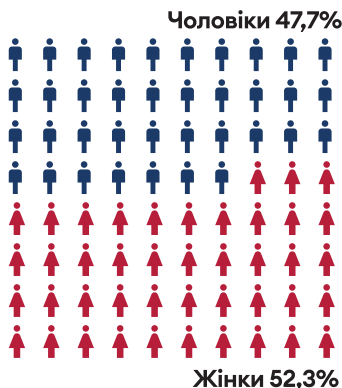


20 051

особа

населення громади за останніми офіційними даними станом на 01.01.2024

з яких **10 532 особи** або 52,3% – жінки та 47,7% або **9 519 осіб** – чоловіки



від 0 до 17 років



від 18 до 64 років



після 65 років

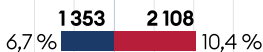
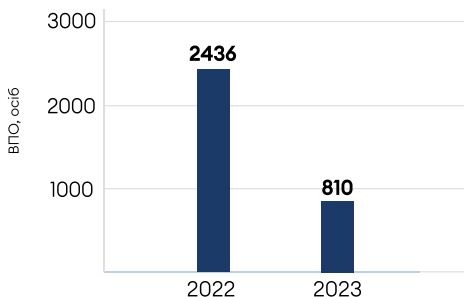


Рис. 1 Населення Боратинської сільської територіальної громади за гендерною та віковою структурою

Демографічна структура населення громади у 2022-2023 роках була стабільною, у 2023 році спостерігалось незначне зростання населення громади – на 2,2% або 430 осіб. Спостерігається високий трудовий потенціал – більше 55,9% населення це особи працездатного віку.



- Чоловіки – 408 осіб
- Жінки – 216 осіб
- Молодь до 18 років – 186 осіб

Рис. 2 Динаміка та гендерна структура ВПО станом на 2023 рік

Земельні ресурси громади

Земельний фонд громади становить

19 999,1 га

78,3%

або 15 662,3 га землі сільськогосподарського призначення

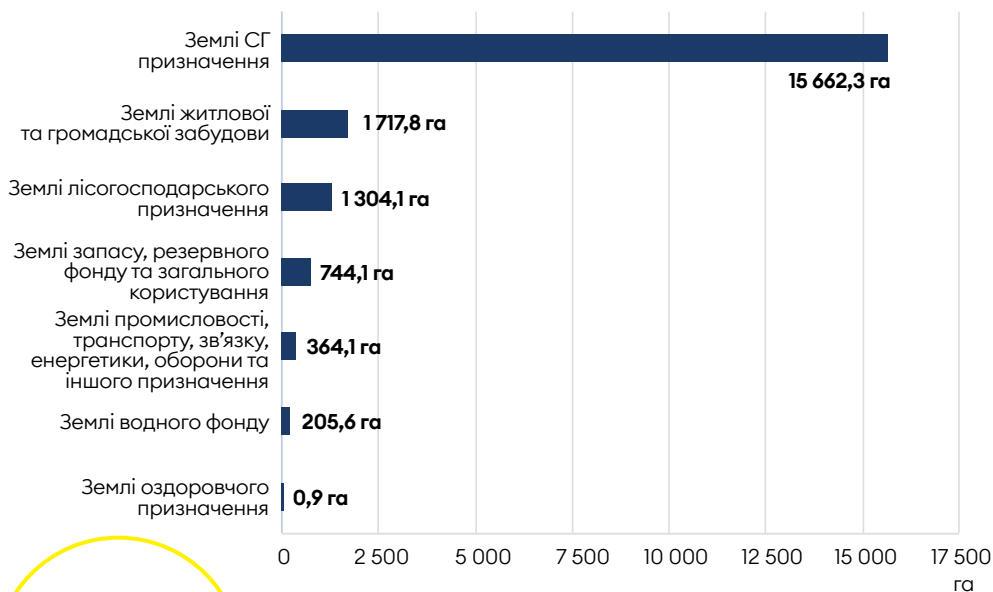


Рис. 3 Розподіл земельних ресурсів у Боратинській сільській територіальній громаді, га

Освіта



8 дошкільних закладів освіти

19

закладів освіти загалом функціонує у Боратинській громаді



10 закладів загальної середньої освіти



1 заклад освіти за напрямком підготовки дітей

Загалом в освітніх закладах Боратинської громади у 2023 році навчалося 3200 учнів та вихованців, що на 7,1% або на 211 дітей більше ніж у 2022 році.

Медицина

В громаді функціонує 11 медичних закладів

Мережа медичних закладів у Боратинській громаді



4 Амбулаторії



7 Медичних пунктів



Фото: Волинська обласна рада

Бізнес-середовище

Бізнес-середовище Боратинської сільської територіальної громади – це 869 фізичних осіб-підприємців та 449 юридичних осіб у 2023 році.

Частка фізичних осіб-підприємців до загальної чисельності населення у 2023 році становила 4,3%. Фізичні особи-підприємці в 2023 році сплатили 19,9 млн грн єдиного податку, що становить 33,9% усіх податкових надходжень до місцевого бюджету за мінусом ПДФО.

Частка ФОП складає 5,3% повнолітнього населення громади. Фізичні особи-підприємці в 2023 році сплатили 32,6% податкових надходжень до бюджету громади (за виключенням ПДФО)

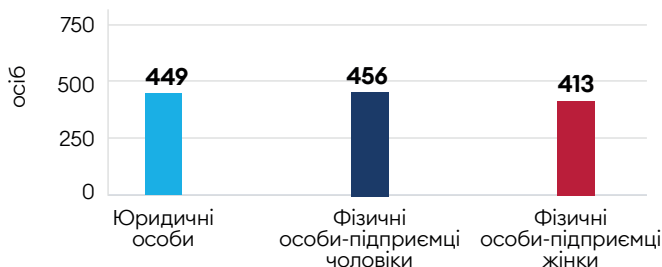


Рис. 4 Кількість юридичних осіб та фізичних осіб-підприємців у громаді

Серед усіх галузей економіки, найбільше доданої вартості у Боратинській громаді створено



43,1%

в оптовій та роздрібній торгівлі та сфері ремонту автотранспортних засобів і мотоциклів



10,9%

у сфері транспорту, складського господарства, поштової та кур'єрської діяльності



У переробній галузі та сільському господарстві створено **5,7% та 4,4%** доданої вартості відповідно.



10

найбільших платників податків, що сплатили до бюджету Боратинської сільської територіальної громади

132,4 ТОВ «Кромберг
енд Шуберт
Україна»
млн грн

Вид діяльності:
**Виготовлення електричних
кабельних мереж для
автомобілів**

19,1 «Волинь-зерно-
продукт»
млн грн

Вид діяльності: **виращування
зернових, бобових та олійних,
переробка рослинних культур**

3,3 СГПП
«РАТЬ»
млн грн

Вид діяльності: **виращування
зернових культур, цукрового
буряка, ріпаку, овочівництва,
садівництва, молочне
та м'ясономне скотарство**

4,8 ПрАТ Гнідавський цукровий
завод / ТОВ «Радехівський
млн грн цукор»

Вид діяльності:
**Оптова торгівля цукром
та сировиною**

2,4 ТОВ
«Біо ПЕК»
млн грн

Вид діяльності:
**Виробник відновлювальних
органічних біокомпонентів**

1,6 ПП
«ПРАГМАТЕК»
млн грн

Вид діяльності: **Виробництво кузовів
для автотранспортних засобів,
причепів і напівпричепів.**

1,25 ПП «Фабрика
солодошів
млн грн ЛАСКА»

Вид діяльності: **Виробництво
сухарів і сухого печива
та кондитерських виробів,
тривалого зберігання**

0,92 ТОВ
«УКРАВІТ
млн грн САЙЕНС ПАРК»

Вид діяльності: **Виробництво та
продаж засобів захисту рослин
і добрив із мікроелементами**

0,92 ТОВ
«ЛЕГІТ ТРАНС»
млн грн

Вид діяльності:
**Будівництво житлових
і нежитлових будівель**

0,84 ТОВ
«ТРАНСДЕНІРОМ»
млн грн

Вид діяльності:
**Здійснює спеціальні пасажирські
перевезення пасажирів**

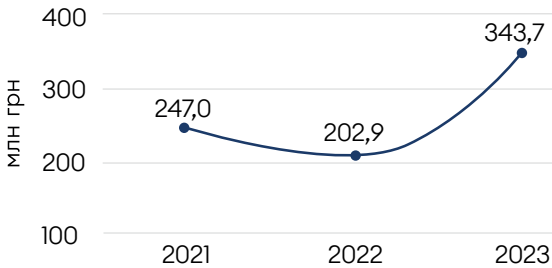
Бюджет

Доходи місцевого бюджету громади, млн грн

Доходи (млн грн)	2021	2022	2023	2021/2023	
РАЗОМ	259,17	277,0	378,84	46,2%	↑
податкові надходження	183,02	204,06	285,31	+55,9%	↑
неподаткові надходження	5,26	5,02	23,52	+347,2%	↑
доходи від операцій з капіталом	0,155	0,0006	0,119	-22,6%	↓
дотації з державного бюджету	0,0	0,0174	0,0	-100,0%	↓
субвенції з державного бюджету	70,74	67,89	69,90	-1,2%	↓

Доходи місцевого бюджету у 2023 році становили 378,8 млн грн, що на 46,2% більше ніж у 2021 році.

75,3% від усіх доходів склали податкові надходження, яких у 2023 році на 55,9% зібрано більше, ніж у 2021 році.



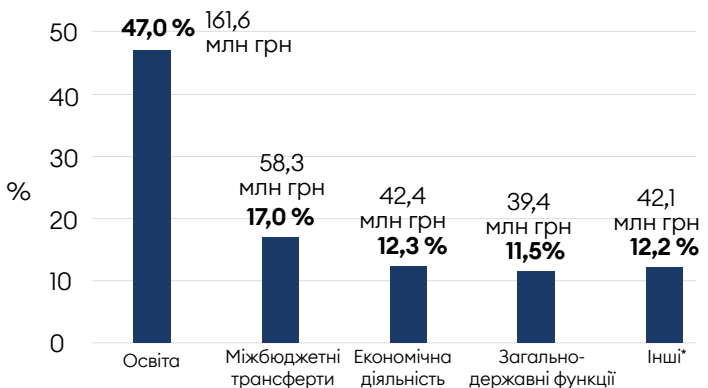
Витатки бюджету громади склали 343,7 млн грн, що на 39,2% більше ніж у 2021 році. 47% витатків бюджету громади – це витатки на освіту, 17% – міжбюджетні трансферти, ще 12,3% спрямовано на економічну діяльність.

Рис. 5 Динаміка росту витратків місцевого бюджету громади 2021-2023 роки

Рис. 6

Структура витатків місцевого бюджету громади у 2023 році

*Духовний та фізичний розвиток, житлово-комунальне господарство, громадський порядок, безпека та судова влада, соціальний захист та соціальне забезпечення, охорона здоров'я





 ants.org.ua


 info@ants.org.ua



 @ANTSngo



 @ants.ngo



Проект «Зміцнення співпраці між органами місцевого самоврядування та підприємствами у сфері місцевого економічного розвитку територіальних громад Волинської області» реалізується Мережею захисту національних інтересів «АНТС» та став можливим завдяки Агентству США з міжнародного розвитку (USAID) та ширій підтримці американського народу через Проєкт USAID «ГОВЕРЛА». Зміст цього матеріалу не обов'язково відображає погляди USAID та Уряду США.