



***Звіт
про виконання бюджету
Боратинської сільської
територіальної громади
за 2024 рік***

Доповідач – начальник відділу фінансів
Ганна РАДЧУК

Показники економічного розвитку регіону

Загальна чисельність населення громади, згідно даних Реєстру територіальної громади, станом на 01 січня 2024 року становила 20051 особу, чисельність населення громади станом на 01 жовтня 2024 року складає 20541 особи. У Боратинській громаді спостерігається щорічний приріст населення. У таблиці 1 представлено кількість населення громади з початку 2021 по кінець 2024 року. За два останні роки можна помітити тенденцію до збільшення населення в межах до 500 осіб щорічно.

Кількість населення у Боратинській громаді,
згідно даних Реєстру територіальної громади

Рік	Кількість населення
2021 (станом на 01.01.2021)	19315
2022 (станом на 01.01.2022)	19411
2023 (станом на 01.01.2023)	19621
2024 (станом на 01.01.2024)	20051
2024 (станом на 01.10.2024)	20541

Залучення інвесторів - один із пріоритетних напрямків діяльності громади. Протягом 2024 року було реалізовано 8 інвестиційних проєктів на загальну суму 1 370,0 тис.грн (вартість роботи експертів 210,0 тис.грн, вартість організації заходів, транспортні витрати та розхідних матеріалів – 1 160,0 тис.грн). А саме, від USAID «ГОВЕРЛА»: «Впливові», «Двигуни громад», «Бюджетна партисипація від А до Я», «Вдосконалення урядування, орієнтованого на громадян, на Волині», «Активна молодь – сильна громада», «Комунікаційні стратегії для територіальних громад», «Зміцнення співпраці між органами місцевого самоврядування та підприємствами у сфері місцевого економічного розвитку територіальних громад Волинської області»; від United for Ukraine «Створення англомовного профілю громади».

В процесі співпраці з проєктом USAID «ГОВЕРЛА» та з муніципалітетом Шпрендлінген-Гензінген (Німеччина) в 2024 році до бюджету територіальної громади залучено 5 462,2 тис.грн як гранти від партнерської громади та гуманітарної допомоги.



Показники економічного розвитку регіону (продовження)

Згідно інформації Головного управління Державної податкової служби у Волинській області, станом на 11 листопада 2024 року у Боратинській громаді зареєстровано таку кількість суб'єктів господарювання: 546 – юридичні особи (32% від загальної кількості суб'єктів господарювання у громаді), 1152 – фізичні особи-підприємці (68%). У 2021 році було зареєстровано 327 юридичних осіб (15,3%) та 1812 фізичних осіб-підприємців (84,7%).

Згідно інформації Головного управління Державної податкової служби у Волинській області, станом на 11 листопада 2024 року у Боратинській громаді зареєстровано таку кількість суб'єктів господарювання: 546 – юридичні особи (32% від загальної кількості суб'єктів господарювання у громаді), 1152 – фізичні особи-підприємці (68%). У 2021 році було зареєстровано 327 юридичних осіб (15,3%) та 1812 фізичних осіб-підприємців (84,7%).

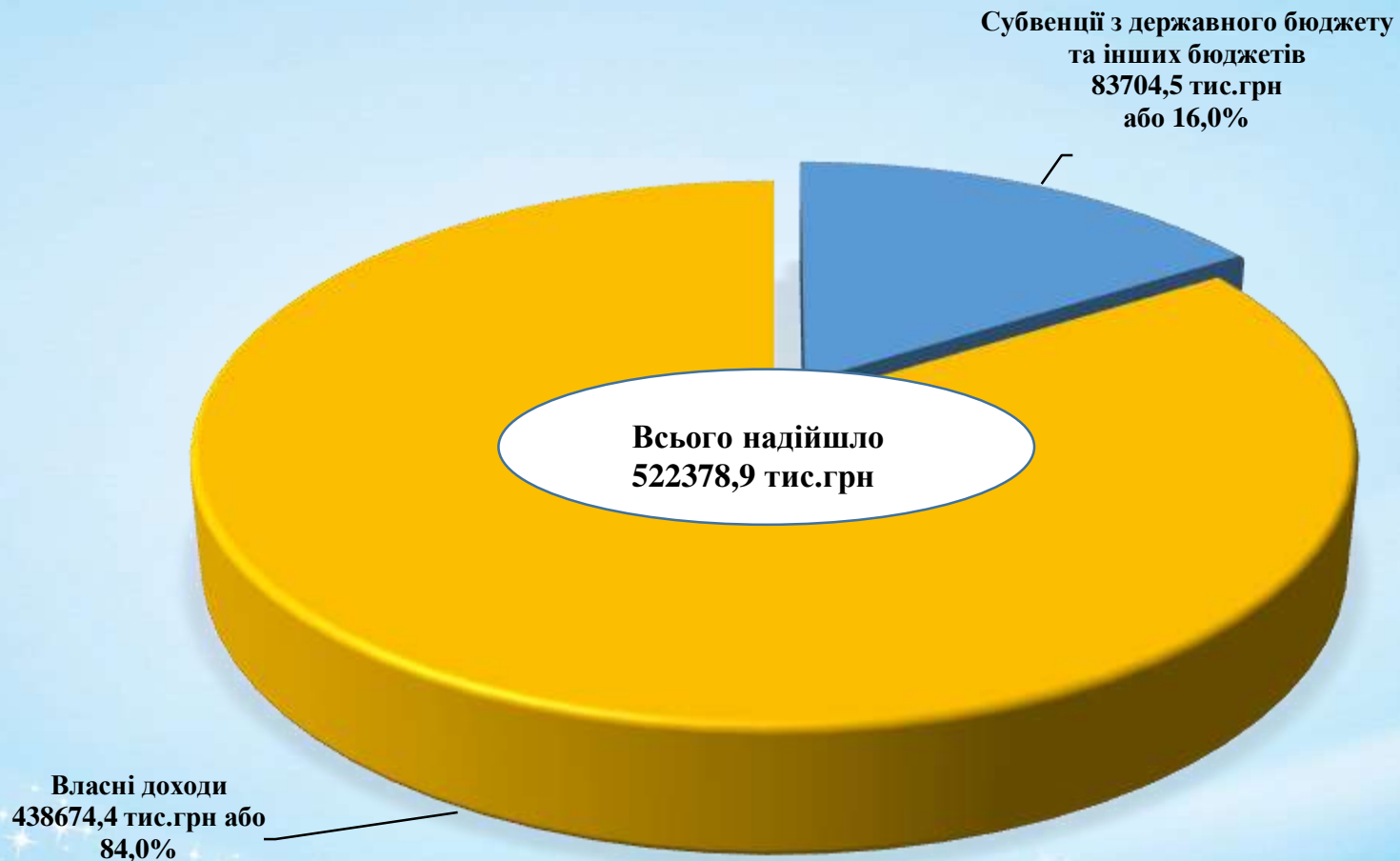
В структурі суб'єктів господарювання юридичних осіб функціонує: 102 суб'єкта у сфері оптової і роздрібною торгівлі; 41 суб'єкт у сфері сільського господарства, лісового та рибного господарства, вирощування зернових культур та бобових культур; 44 суб'єкта господарювання у сфері переробної промисловості; 61 суб'єкт у сфері транспорту і складського господарства; 27 компаній у сфері будівництва.

Основними бюджетотворюючими підприємствами громади у 2024 році були: ТОВ «Кромберг енд Шуберт Україна», ТзОВ «Волинь-зерно-продукт», ТзОВ «Радехівський цукор», СГПП «Рать», ТОВ Біо ПЕК, ПП ПРАГМАТЕК, ТОВ «УМХ», ПП «Фабрика солодошів Ласка», ТОВ «Україна-Баїв», ТзОВ «Городище», ПАТ «Гнідавський цукровий завод», питома вага надходжень яких у загальному фонді бюджету територіальної громади склала 48,1 відсоток.

Аналіз бюджетотворюючих підприємств у 2024 році у порівнянні з 2021 роком показує, що протягом 2023-2024 років до громади перереєструвалися такі платники податків як: ТОВ ЕДЕЛЬВЕЙС БУС, ТзОВ ЗТС +, ТОВ КЛЕВЕР СТОРС, ТзОВ «ФУНДАМЕНТАЛЬ», ТОВ «ВОТРАНС», ТОВ «Нова Пей», ТОВ «НОВАС», ТОВ «РУХ ПММ», ТОВ «УМХ», ТОВ «ЦЕДРОБ Україна», ТОВ «ТОМТРАНС», ТОВ «КАПІТАЛ КРОК», «БМ КЕПІТАЛ», ТОВ ДОМЕЙНВАН, ТОВ «ЮТК», ТОВ «ЕМЛАК ГРУП».



Структура доходів загального фонду бюджету Боратинської сільської територіальної громади за 2024 рік



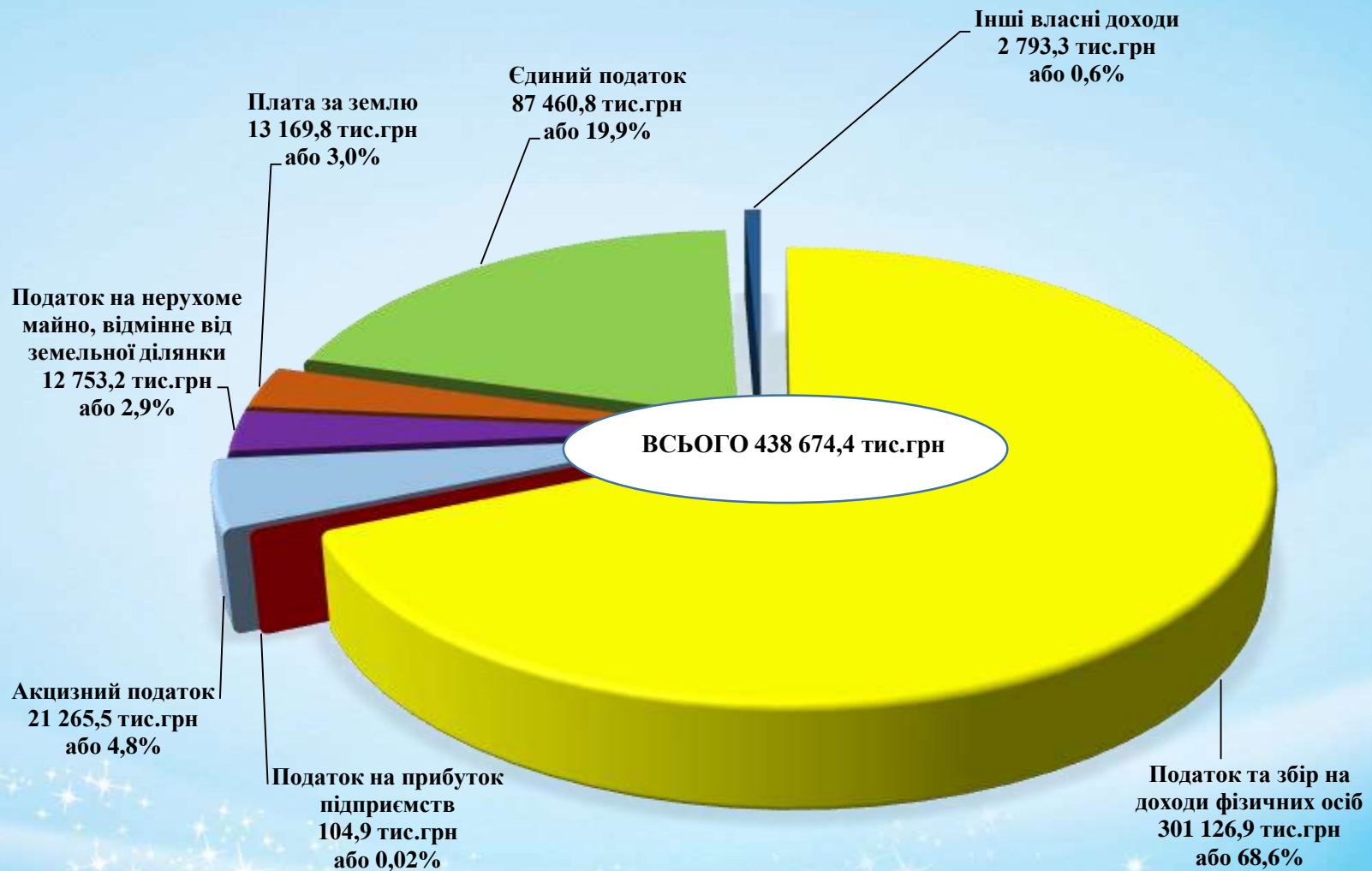
Динаміка власних доходів загального фонду за 2021-2024 роки

ДОХОДИ загального фонду бюджету Боратинської сільської територіальної громади (без урахування міжбюджетних трансфертів) за 2024 рік виконано у сумі 438674,4 тис.грн, що складає 122,8 відсотка до уточненого плану звітного року.

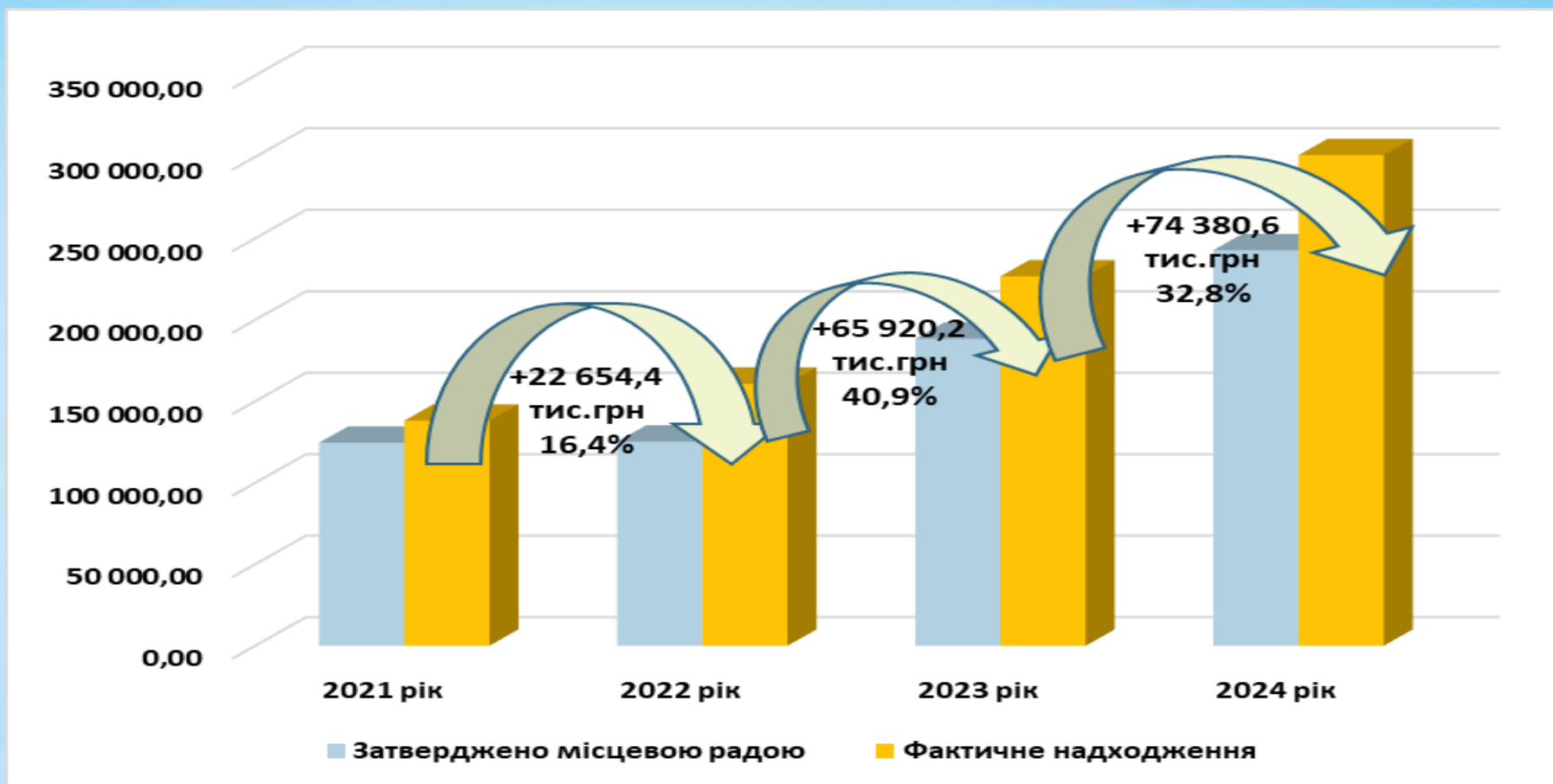
В порівнянні з відповідним періодом минулого року надходження збільшилися на 151630,4 тис.грн, або на 52,8 відсотка; в порівнянні з 2021 роком (до повномасштабного вторгнення російської федерації на територію України) надходження зросли на 253 601,6 тис.грн, або на 137,0 відсотка.



Структура власних доходів загального фонду бюджету Боратинської сільської територіальної громади за 2024 рік



Динаміка надходжень податку на доходи фізичних осіб за 2021 – 2024 роки, тис.грн



Ріст надходжень податку на доходи фізичних осіб обумовлений зростанням фонду оплати праці на підприємствах; появою нових платників по податку на доходи фізичних осіб, що сплачується у вигляді заробітної плати: ТОВ ЕДЕЛЬВЕЙС БУС, ТЗОВ ЗТС +, ТОВ КЛЕВЕР СТОРС, ТЗОВ «ФУНДАМЕНТАЛЬ», ТОВ «ВОТРАНС», ТОВ «Нова Пей», ТОВ «НОВАС», ТОВ «РУХ ПММ», ТОВ «УМХ», ТОВ «ЦЕДРОБ Україна», ТОВ «ТОМТРАНС»; надходженням ПДФО від сплати незапланованих дивідендів від ТзОВ «АГРОТЕХЦУКОР».



Підприємства, які сплатили найбільші суми ПДФО за звітний рік

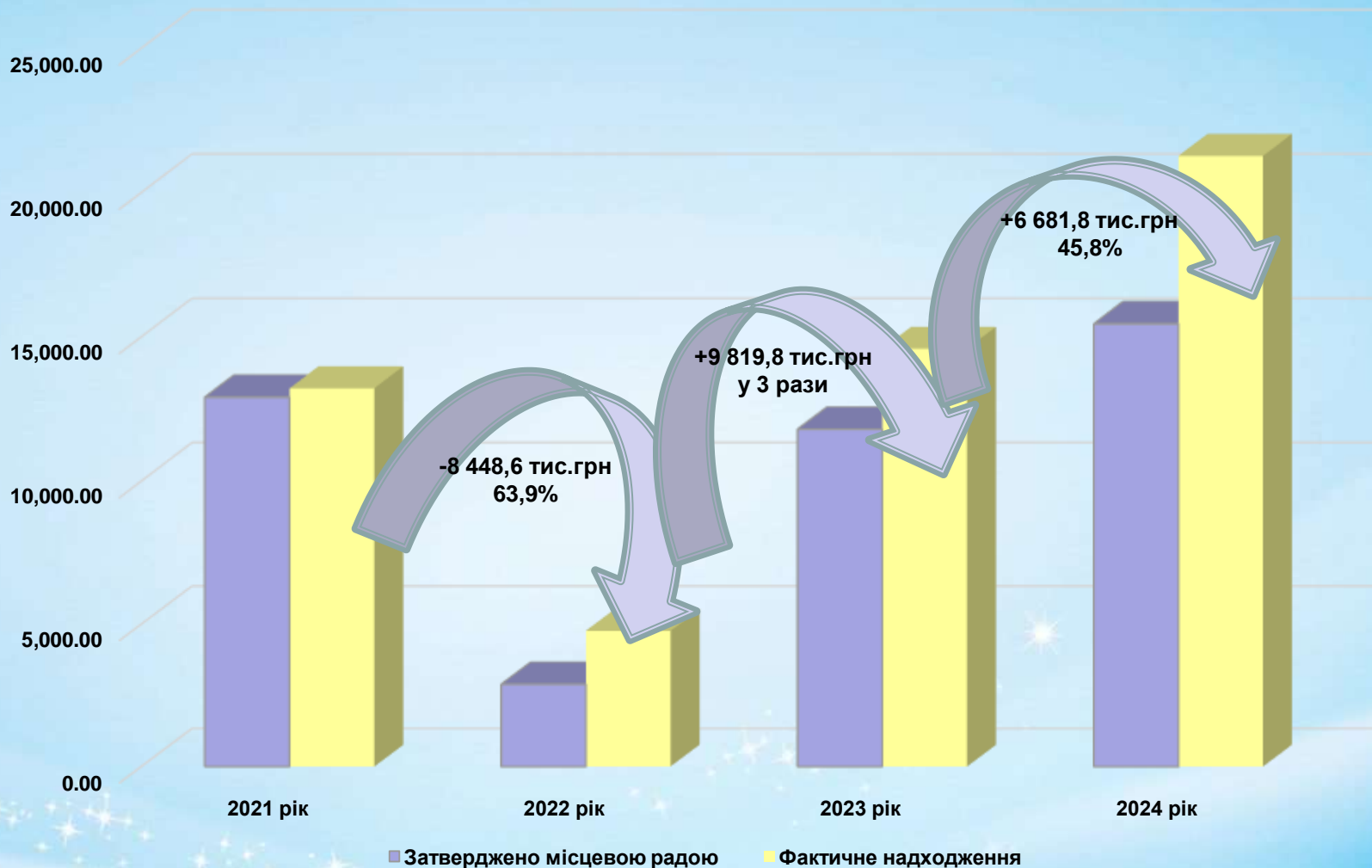


Питома вага яких до загального обсягу виконання податку на доходи фізичних осіб складає (230 399,8 тис.грн) 76,5 відсотка.

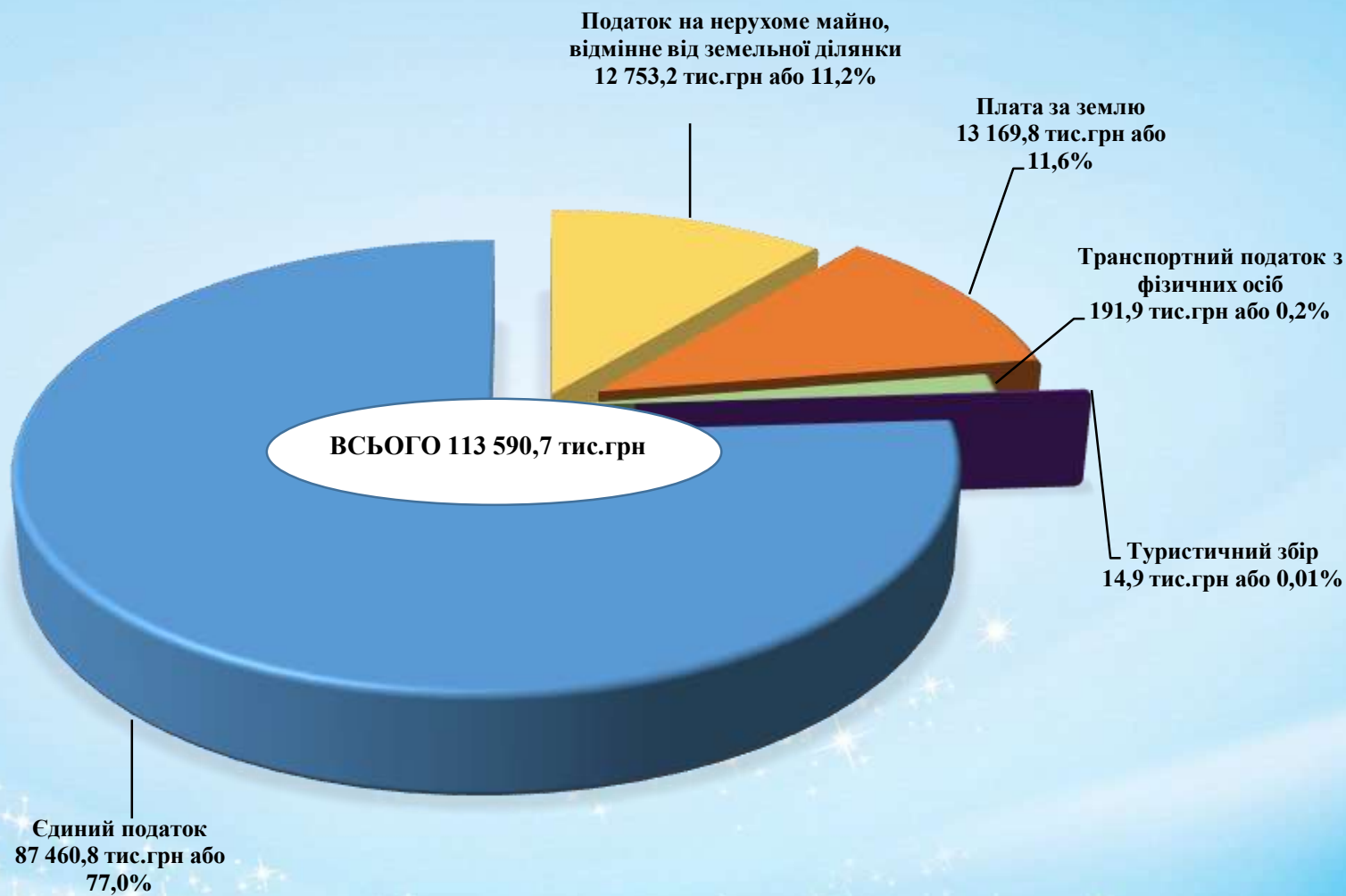
Платники	Надходження ПДФО до бюджету ТГ (64%), тис.грн
ТОВ «КРОМБЕРГ ЕНД ШУБЕРТ УКРАЇНА ЛУ»	174883,9
ТзОВ «Волинь-зерно-продукт»	18919,1
ТЗОВ Радехівський цукор	7869,3
СПП «Рать»	7427,8
ТОВ Біо ПЕК	3024,3
ПП ПРАГМАТЕК	2709,9
ТОВ «УМХ»	2235,7
ТзОВ «Україна-Баїв»	1942
ТОВ «Луцька аграрна компанія»	1594,5
ТОВ «ДМИТРУК-ФУДЗ»	1520,1
ПП «Фабрика солодоців ЛАСКА»	1396,5
ТОВ «ВОЛИНЬ НОВА»	1277,6
ТОВ ТРАНСДЕНІРОМ	1263,5
ТОВ «ВЕЗ»	1242,6
ТОВ «ЛЕГІТ ТРАНС»	1170,7
ТзОВ фірма «Волиньфарм»	970
НЕК «УКРЕНЕРГО»	952,3



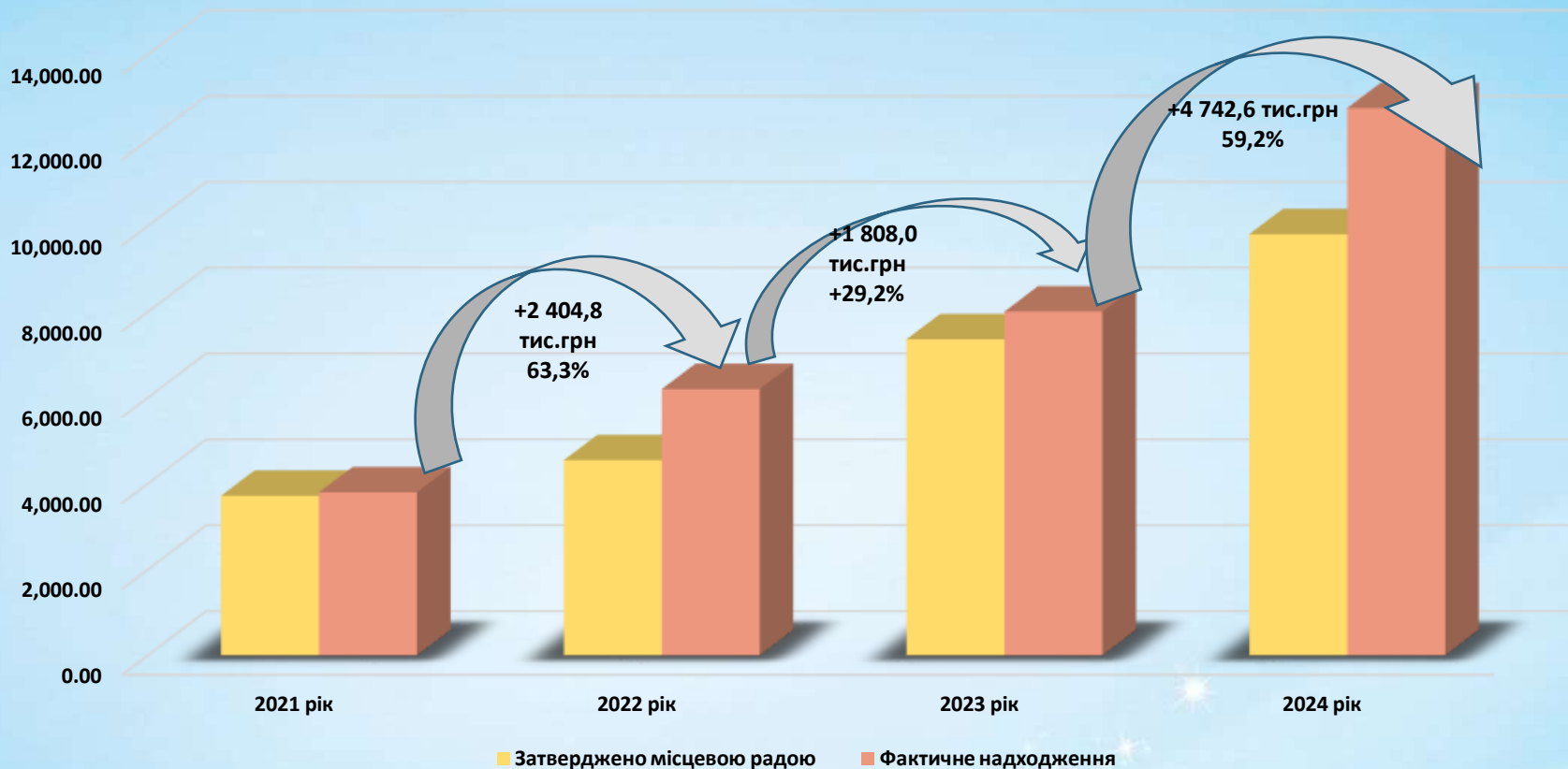
Динаміка надходжень акцизного податку за 2021-2024 роки, тис.грн



Структура місцевих податків загального фонду бюджету Боратинської сільської територіальної громади за 2024 рік



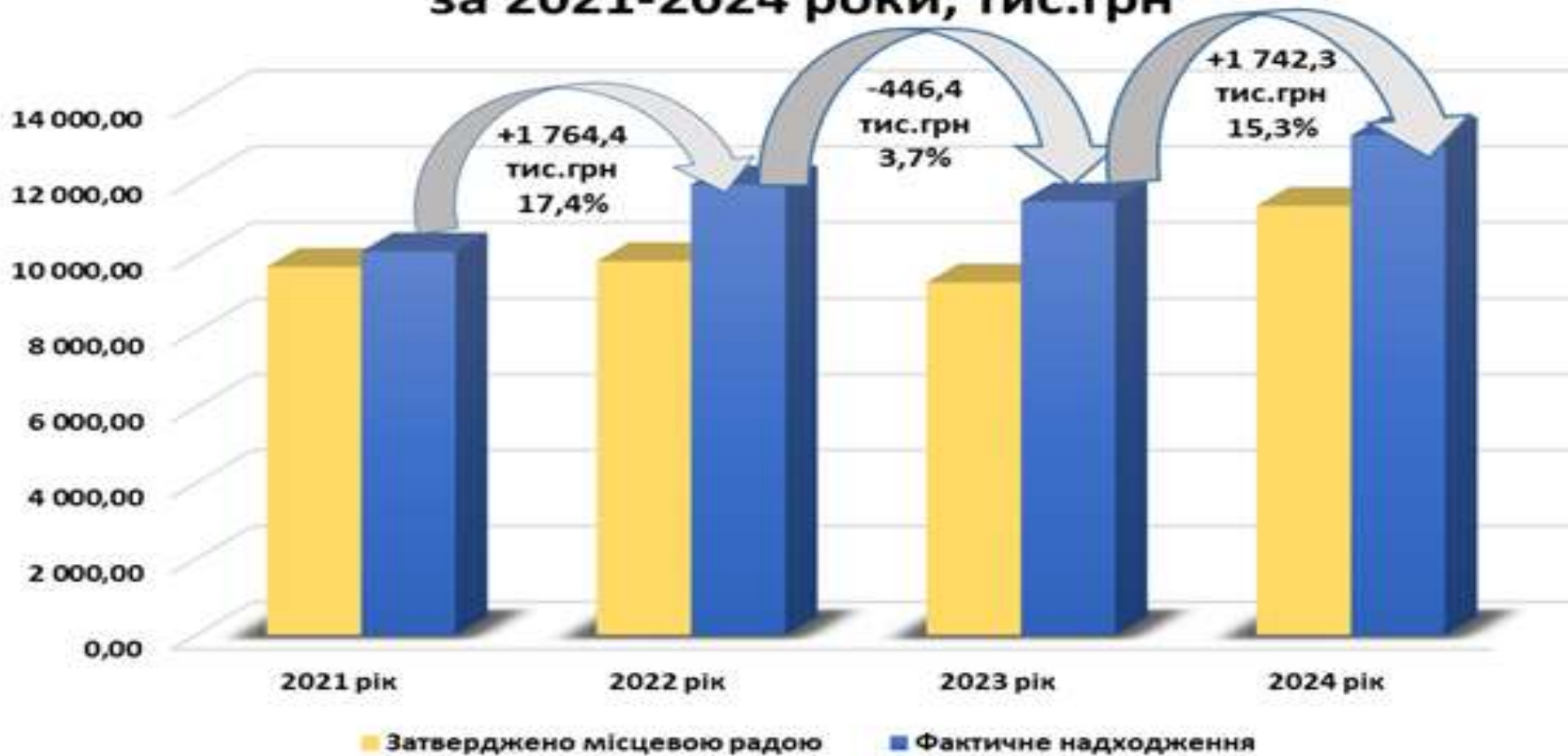
Динаміка надходжень податку на нерухоме майно за 2021-2024 роки, тис.грн



Ріст надходжень обумовлено сплатою податкового боргу минулих років фізичними особами, появою нових платників-юридичних осіб, які є власниками об'єктів нежитлової нерухомості (ТОВ «КАПІТАЛ КРОК», ТОВ «УМХ») та розширенням бази оподаткування по фізичних особах.



Динаміка надходжень плати за землю за 2021-2024 роки, тис.грн



Збільшення надходжень пов'язано із сплатою боргів минулих років по платі за землю з фізичних осіб та появою нових платників («БМ КЕПТАЛ», ТОВ ДОМЕЙНВАН, ТОВ «ЮТК»).



Найбільші платники земельного податку з юридичних осіб, питома вага яких до загального обсягу земельного податку становить 50,6%

Найбільші платники орендної плати за землю з юридичних осіб, питома вага яких до загального обсягу орендної плати становить 88,6%


	тис.грн		тис.грн
ТОВ «ЕМЛАК ГРУП»	1502,5	«БМ КЕПТАЛ»	1276,0
ТЗОВ Радехівський цукор	588,2	СГПП «РАТЬ»	805,6
АТ «УКРЗАЛІЗНИЦЯ»	428,0	ПрАТ «СКФ УКРАЇНА»	533,8
ТзОВ «Волинь-зерно-продукт»	238,6	ТзОВ «Городище»	463,1
ТЗОВ «ПАНХІМ - ІНВЕСТ»	227,9	МП ПОЛУМ'Я	388,3
ТОВ «КАПТАЛ КРОК»	164,1	ТОВ ДОМЕЙНВАН	370,0
ТзОВ «АГРОТЕХЦУКОР»	144,4	ВКТОВ «Луцький цегельний завод N 1» ЛТД	278,5
ТзОВ «ЛУЦЬКА ДПМК»	136,2	ПАТ «УКРНАФТА»	207,2
ТЗОВ ЛИСОГОР	124,4	СГПП «ШИРОКЕ ПОЛЕ»	176,8
ТОВ «Кромберг енд Шуберт Україна»	111,9	ТзОВ «Україна-Баїв»	154,8
ТОВ «ТД «УНІДОР»	111,0	ТОВ «ЛУЦЬКА АГРАРНА КОМПАНІЯ»	111,3
ТзОВ «Діол буд»	105,5	ПРАТ «ВОЛИНЬОБЛЕНЕРГО»	107,6



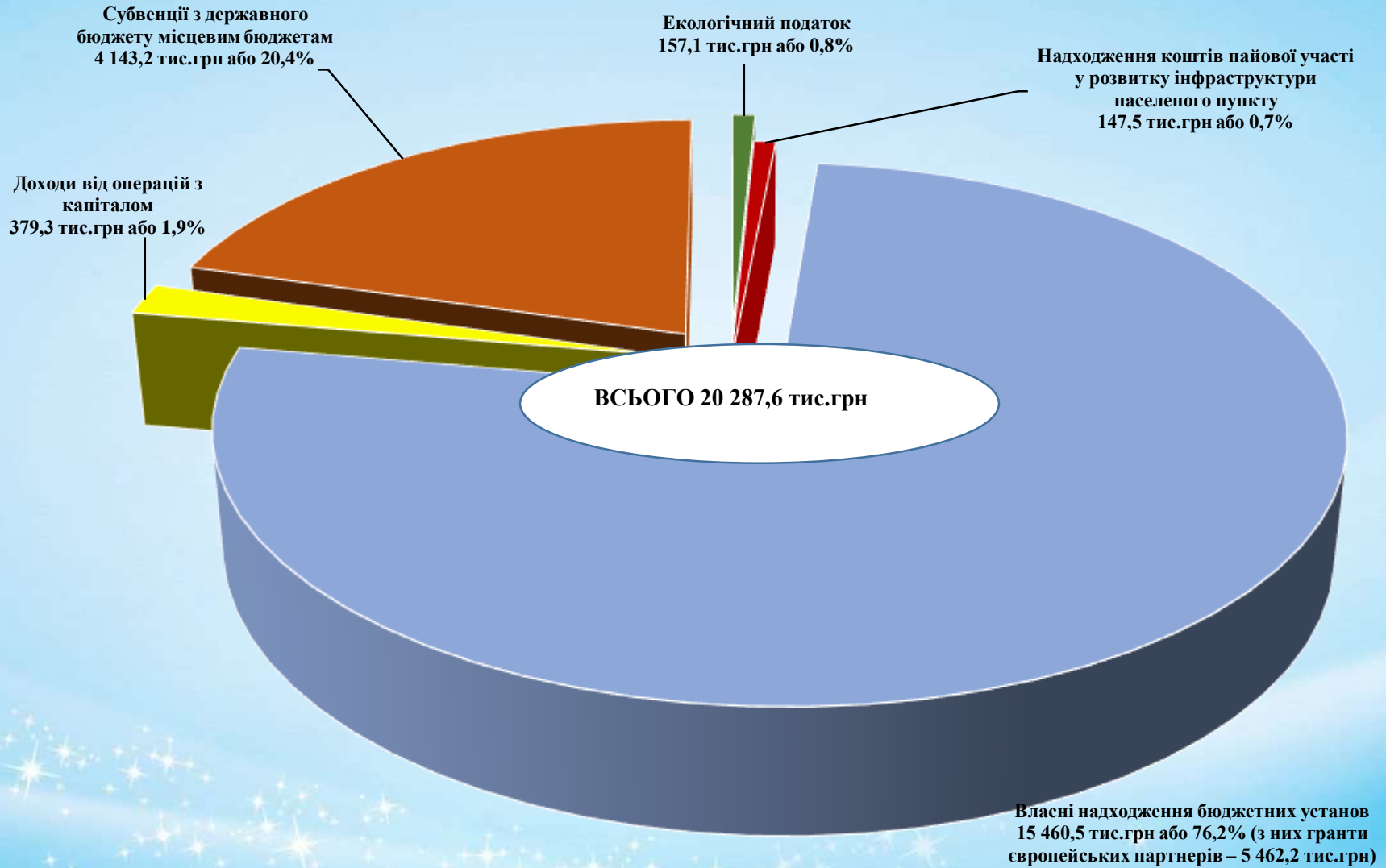
Динаміка надходжень єдиного податку за 2021-2024 роки, тис.грн



Збільшення надходжень пов'язано із появою нових платників єдиного податку з юридичних осіб (ПП ДІОЛ, ТОВ «КРОК АГРО РЕСУРС», ТОВ «АЙВЕР», ТЗОВ ЗАХІД ТРЕВЕЛ БУ); скасування з 01.08.2023 року застосування ставки єдиного податку у розмірі 2% від суми доходу для платників єдиного податку III групи; надходженням коштів в сумі 49 422,6 тис.грн - одноразовий платіж за продаж земельних ділянок промисловості від ТзОВ «АГРОТЕХЦУКОР» (юридична особа, яка знаходилась на спрощеній системі оподаткування).



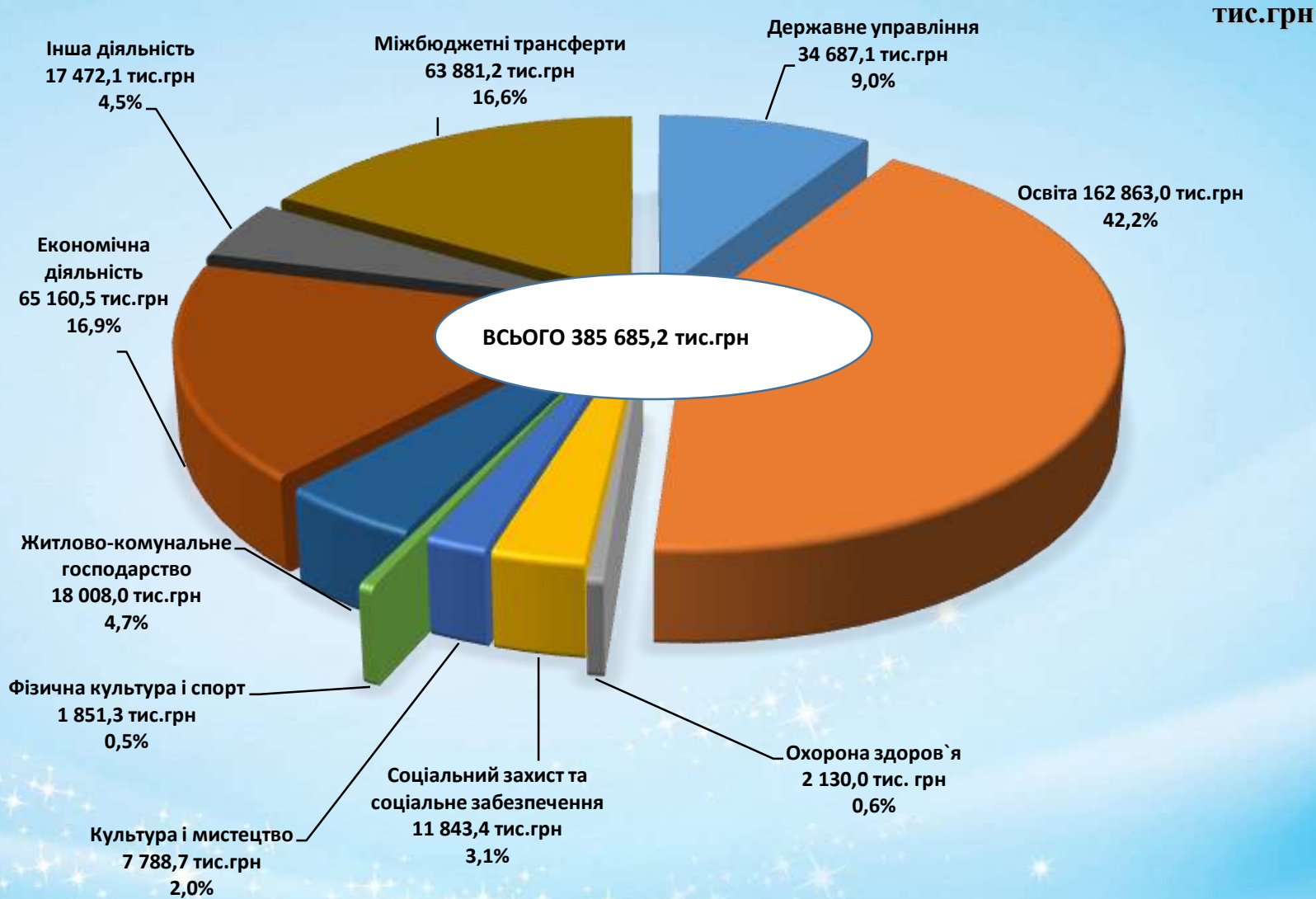
Структура доходів спеціального фонду бюджету Боратинської сільської територіальної громади за 2024 рік



Динаміка видатків бюджету Боратинської сільської територіальної громади за 2023-2024 роки (тис.грн)



Структура видатків загального фонду бюджету Боратинської сільської територіальної громади за 2024 рік





**ОСВІТА всього-
202 002,2
тис.грн, з них**

**дошкільна
освіта
42213,6
тис.грн**

**загальна
середня
освіта за
рахунок
коштів
місцевого
бюджету-
66077,7
тис.грн**

**загальна
середня
освіта за
рахунок
освітньої
субвенції
-
80472,9
тис.грн.**

**позашкіль
на освіта –
5229,5
тис.грн.**

**витрати на
забезпечен
ня НУШ –
1314,1
тис.грн.**

**державна
підтримка
особам з
особливими
освітніми
потребами –
456,9
тис.грн.**

**харчування
учнів
початкових
класів
закладів
загальної
середньої
освіти за
рахунок
субвенції з ДБ
– 1363,5
тис.грн**



**Видатки на соціальний захист за 2024 рік
ВСЬОГО – 12303,2 тис.грн**



Компенсаційні виплати на пільговий проїзд автомобільним та залізничним транспортом

12,4 тис.грн

Надання компенсації фізичним особам, які надають соціальні послуги громадянам похилого віку, особам з інвалідністю, дітям з інвалідністю

905,2 тис.грн

Виплати матеріальної допомоги жителям громади на лікування, військовослужбовцям та членам їх сімей

10086,8 тис.грн

Виконання заходів Програми забезпечення громадян Боратинської ради, які страждають на рідкісні (орфанні) захворювання, лікарськими засобами

584,1 тис.грн

Виконання заходів програми оздоровлення та відпочинку дітей

110,0 тис.грн

Виконання заходів Програми підтримки та розвитку молодіжної політики

80,0 тис.грн

Організація та проведення громадських робіт

459,8 тис.грн

Видатки, пов'язані з наданням підтримки внутрішньо переміщеним та/або евакуйованим особам у зв'язку із введенням воєнного стану

64,9 тис.грн



КУЛЬТУРА –7941,5
тис.грн.

**Забезпечення
діяльності
бібліотек – 1700,9**
тис грн.

**Забезпечення
діяльності палаців
і будинків
культури, клубів –
6026,7 тис.грн.**

**Інші заходи в
галузі культури і
мистецтва – 213,8**
тис.грн.



ФІЗИЧНА КУЛЬТУРА І СПОРТ за 2024 рік



Утримання та
фінансова
підтримка
спортивних споруд

1388,8 тис.грн

Інші заходи з
розвитку фізичної
культури та
спорту
635,4 тис.грн

2 084,2 тис.грн

Виконання окремих заходів
з реалізації соціального
проекту «Активні парки –
локації здорової України»

60,0 тис.грн





ЖКГ – 18615,8
тис.грн.

**Організація
благоустрою
населених пунктів
– 17864,9 тис.грн.**

**Відшкодування
різниці в тарифах
на послуги
централізованого
водовідведення –
750,9 тис.грн**

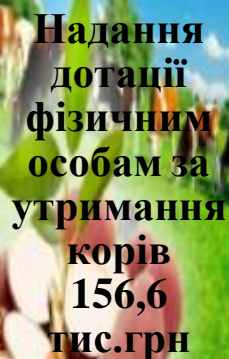


Видатки «Економічна діяльність» за 2024 рік


Всього 72989,9 тис.грн, в т.ч.




Здійснення
заходів
землеустро
ю
197,6
тис.грн




Надання
дотації
фізичним
особам за
утримання
корів
156,6
тис.грн




Будівництв
о та
регіональн
ий
розвиток
9122,9
тис.грн



Утримання та
розвиток
автомобільних
доріг та дорожньої
інфраструктури за
рахунок коштів
місцевого бюджету
55832,9 тис.грн



Членські
внески до
асоціацій
органів
місцевого
самоврядуван
ня 15 8
тис.грн



Фінансова
підтримка
комунальни
х
підприємств
– 7664,1
тис.грн



Видатки по галузі «Інша діяльність» за 2024 рік

Всього 63834,9 тис.грн



**Заходи із
запобігання та
ліквідації
надзвичайних
ситуацій та
наслідків
стихійного лиха**
200,0 тис.грн



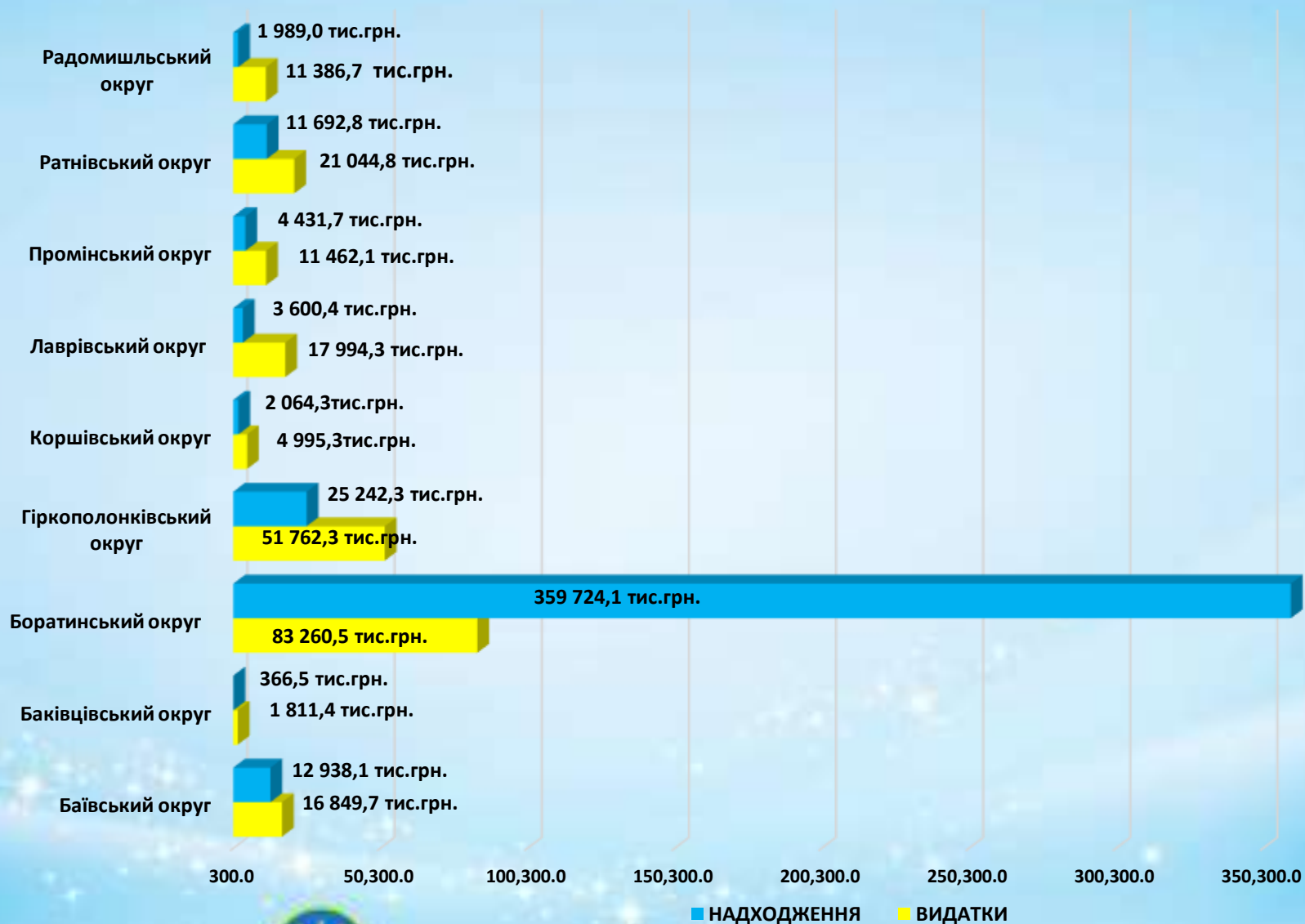
**Природоохоронні
заходи за
рахунок цільових
фондів**
80,0 тис.грн



**Заходи та роботи
з територіальної
оборони**
63554,9 тис. грн



Аналіз доходів та витрат по старостинських округах за 2024 рік



Виконання завдань щодо відсічі збройної агресії, забезпечення недоторканності державного кордону та захисту держави за 2024 рік

Обсяг проведених видатків на виконання цих завдань складає

121 291,6 тис.грн, в т.ч

на реалізацію заходів територіальної оборони
та захисту безпеки населення – 4027,0 тис.грн

на здійснення підтримки військових частин
та підрозділів правоохоронних структур – 89943,5 тис.грн

на надання підтримки ВПО, надання матеріальної допомоги
військовослужбовцям та сім'ям військовослужбовців – 7005,7 тис.грн

на облаштування укриттів – 20315,4 тис.грн





Міжбюджетні трансферти іншим бюджетам

У звітному році, відповідно до угод про міжбюджетні трансферти, з бюджету територіальної громади іншим бюджетам перераховано **70 797,3 тис.грн цільових субвенцій. Зокрема,**

інша цільова субвенція – 41002,1 тис.грн:

обслуговування та надання соціальних послуг населенню даних громад в стаціонарному відділенні с.Білостік – 548,2 тис.грн

компенсаційні виплати на пільговий проїзд автомобільним транспортом окремим категоріям громадян – 785,4 тис.грн

організацію та підготовку заходів з територіальної оборони – 3 500,0 тис.грн

виплати одноразової грошової винагороди учасникам Ігри ХХХІІІ Олімпіади – 37,5 тис.грн

забезпечення діяльності «Інклюзивно-ресурсний центр Підгайцівської сільської ради» – 126,9 тис.грн

оплата комунальних послуг комунальному підприємству «Луцька центральна районна лікарня Підгайцівської сільської ради» - 900,0 тис.грн

придбання медикаментів та перев'язувальних матеріалів КП «Луцька центральна районна лікарня Підгайцівської сільської ради» - 200,0 тис.грн

нове будівництво світлофорного об'єкта на вул.Окружній в місті Луцьку Волинської області – 535,3 тис. грн

забезпечення перевезення резервістів, військовозобов'язаних та військовослужбовців – 404,5 тис.грн

забезпечення управління мережами централізованого водопостачання та централізованого водовідведення м.Луцька – 15 000,0 тис.грн

поточний ремонт системи збору та відведення фільтрату у с.Брище – 6 000,0 тис.грн

облаштування безпечних умов у закладах загальної середньої освіти (співфінансування) за напрямком «Нове будівництво спортивної зали з властивостями протирадіаційного укриття Рованцівського ліцею Боратинської сільської ради, за адресою вул.Шевченка 16 с.Рованці» - 12 964,3 тис.грн





Міжбюджетні трансферти (продовження)

субвенція з місцевого бюджету на фінансове забезпечення будівництва, реконструкції, ремонту і утримання автомобільних доріг загального користування місцевого значення, вулиць і доріг комунальної власності у населених пунктах – 3 000,0 тис.грн

субвенція з місцевого бюджету державному бюджету на виконання програм соціально-економічного розвитку регіонів – 26795,2 тис.грн:

виконання завдань Програми «Підтримки органів виконавчої влади у Луцькому районі на 2024 рік» – 110,0 тис.грн

виконання завдань Програми покращення функціонування Центру обслуговування платників Луцької державної податкової інспекції на 2020-2021 роки – 108,0 тис.грн

виконання завдань Програми забезпечення підтримки діяльності сільського розвитку на 2024-2027 роки – 150,0 тис.грн

виконання завдань Програми забезпечення особистої безпеки громадян та протидії злочинності на 2024 рік – 500,0 тис.грн

виконання завдань Програми «Поліцейський офіцер громади» Боратинської сільської ради на 2023-2025 роки – 183,0 тис.грн

виконання завдань Програми захисту населення і території Боратинської сільської ради від надзвичайних ситуацій техногенного і природного характеру на 2024-2025 роки – 200,0 тис.грн

виконання завдань Програми протидії екстремістським та терористичним проявам у Боратинській територіальній громаді на 2022 - 2024 роки – 998,8 тис.грн

виконання завдань Програм щодо відсічі збройної агресії, забезпечення недоторканності державного кордону та захисту держави – 24 545,4 тис.грн



Витрати бюджету розвитку за 2024 рік

Найменування об'єкта	Касові видатки
Капітальні видатки	48 388,6
Нове будівництво мережі водопостачання на ділянках вул. Дружби від буд 46 до буд 65; від перехрестя вул.Дружби з вул.Лугова в с.Вербаїв до вул.Квітнева буд 82а в с.Коршовець Луцького району Волинської області	3 423,0
Виготовлення проектно-кошторисної документації по об'єкту "Нове будівництво водопровідних мереж до с.Полонка Луцького р-ну Волинської області"	148,8
Нове будівництво другого корпусу з властивостями протирадіаційного укриття Боратинського ліцею Боратинської сільської ради на вул.Центральній, 6-А в с.Боратин Луцького району Волинської області	645,8
Придбання/монтаж швидкоспоруджуваної захисної споруди цивільного захисту модульного типу із монтажними роботами на території Боратинської сільської ради с.Гірка Полонка ЗДО №1 "Ромашка" Луцького району Волинської області	3 486,3
Виготовлення проектно-кошторисної документації по об'єкту "Нове будівництво місцевої автоматизованої системи централізованого оповіщення в населених пунктах Боратинської територіальної громади"	49,0
Капітальний ремонт (утеплення фасаду) Гіркополонківського ЗДО № 2 «Калинка» на вул.Горохівській, 63Г в с.Гірка Полонка Луцького району Волинської області (завершення робіт)	1 076,1
Капітальний ремонт (утеплення фасадів) Ратнівського ЗДО "Барвінок" на вул.Шевченка, 2 в с.Ратнів Луцького району Волинської області (завершення робіт)	2 884,1
Капітальний ремонт з утеплення фасаду ЗДО № 2 «Калинка» с.Гірка Полонка	1 689,4
Капітальний ремонт з влаштування гідроізоляції підвального приміщення Боратинського ліцею на вул.Центральній, 6 в с.Боратин Луцького району Волинської області (заврршення робіт)	822,9
Капітальний ремонт фасаду будівлі Рованцівського ліцею Боратинської сільської ради	716,3
Капітальний ремонт частини приміщень Рованцівського ліцею Боратинської сільської ради на вул.Шевченка, 16 в с.Рованці Луцького району Волинської області	1 908,3



Витрати бюджету розвитку за 2024 рік (продовження)

Найменування об'єкта	Касові видатки
Капітальний ремонт частини приміщень загальноосвітньої школи I-III ступенів на вул.Центральна, 6-А в с.Боратин, Луцького району	11 702,6
Виготовлення проектно-кошторисної документації по об'єкту «Капітальний ремонт даху та фасаду будівлі КЗЗСО Радомишльського ліцею Боратинської сільської ради на вул.Центральній, 32 в с.Радомишль Луцького району Волинської області	156,4
Капітальний ремонт даху та фасаду будівлі КЗЗСО Радомишльського ліцею Боратинської сільської ради на вул.Центральній, 32 в с.Радомишль Луцького району Волинської області	5 297,6
Виготовлення проектно-кошторисної документації та експертизи по об'єкту "Капітальний ремонт водовідведення по вул.Шкільній с.Гірка Полонка"	37,6
Виготовлення проектно-кошторисної документації та експертизи по об'єкту "Капітальний ремонт водопроводу по вул.Шкільній с.Гірка Полонка"	34,1
Капітальний ремонт МАФУ (на кладовищі) у с.Голишів Боратинської сільської ради Луцького району	369,3
Реконструкція приміщення ФАПУ в с.Ратнів на вул.Шевченка 4 Луцького району Волинської області	76,6
Капітальний ремонт водопроводу по вул. Шкільній в с.Гірка Полонка»	
Капітальні трансферти підприємствам (установам, організаціям)	7 000,0
ВСЬОГО	89 912,8



Інформація щодо залишків коштів загального та спеціального фондів бюджету сільської територіальної сільської громади станом на 01 січня 2025 року, які можуть бути спрямовані на видатки бюджету громади

(тис.грн)

Назва бюджетних надходжень	Залишок коштів на рахунку
ЗАГАЛЬНИЙ ФОНД	
Вільні залишки коштів загального фонду	204 416,141
Інші дотації з місцевого бюджету	2,883
Освітня субвенція	258,576
СПЕЦІАЛЬНИЙ ФОНД	
Надходження від відшкодування втрат сільгоспвиробників	543,248
Кредитування індивідуальних сільських забудовників «Власний дім»	143,415
Фонд охорони навколишнього природного середовища	543,476
Бюджет розвитку	1 602,335
Цільовий фонд	179,168
Субвенція з державного бюджету місцевим бюджетам на забезпечення харчуванням учнів початкових класів закладів загальної середньої освіти	2 975,0



ДЯКУЮ ЗА УВАГУ!

За нашу спільну віру в перемогу над російським агресором!

